



江苏托普车轮有限公司

盐城托普轮胎有限公司



实心轮胎

制造专家 Since 1997

托载重负

普惠共赢

江苏托普车轮有限公司

工厂地址：江苏省盐城市阜宁县新沟汽车配件工业园66号

网址：www.topwerwheel.com

盐城托普轮胎有限公司

销售公司地址：中国江苏省盐城市范公路88，邮编224002

电话：+86-515-88266530

传真：+86-515-88266539 +86-4008875666 ext.202988

邮箱：sales@topowerwheel.com topowertyre@gamil.com

网址：www.tuoputire.com



VERSION 201906

公司简介

盐城托普轮胎有限公司成立于1997年，位于江苏省盐城市，是专业从事非公路轮胎与特种安全轮胎技术研发、制造、销售及项目投资的工贸一体公司。

江苏托普车轮有限公司是由盐城托普轮胎有限公司于2012年在盐城市阜宁县投资扩建的专业实心轮胎生产工厂。总投资1000万美金，占地面积28000平方米。现有员工150多名，其中工程技术质量人员15人。托普拥有先进的技术与设备，目前是国际高空作业协会（IPAF）会员，中国橡胶工业协会会员，国家高新技术企业，江苏省质量信得过企业，江苏省企业研究生工作站，盐城市工业实心轮胎及车轮技术研究中心，在充分汲取国内外实心胎行业先进技术和经验基础上，研发了TOPOWER和JADEKING系列工业实心胎。目前我公司通过了ISO9001质量体系认证，ISO14001环境体系认证及OHSAS18001职业健康与安全认证，并由中国太平洋保险公司在全球范围内承保了200万美元保额的产品质量责任保险。

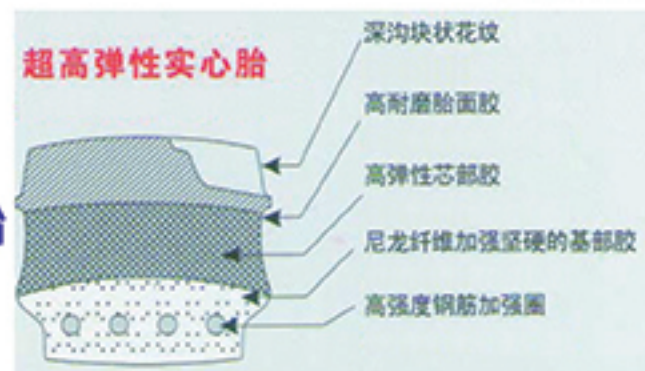
TOPOWER实心轮胎拥有良好的国内市场，并远销日本、美国、欧洲、东南亚和非洲等国家和地区，得到国内外客户的一致认可。打造国际一流品牌是我们不懈的追求。



充气式轮辋实心胎

TP301

——负载大，地面接触面积大，抓地性强，滚动阻力小，能耗低。



规格	轮辋	易装型	外径	宽度	最大负荷						其它工业车辆	
					平衡式叉车							
					10km/h		16km/h		25km/h		10km/h	25km/h
负荷轮	转向轮	负荷轮	转向轮	负荷轮	转向轮	10km/h	25km/h					
4.00-8	3.00		408	100	1090	840	995	765	925	710	840	710
	2.50		408	100	910	700	830	640	765	590	695	590
	3.75		408	100	1175	905	1080	830	1000	770	910	770
15x4 1/2-8	2.50		380	110	840	645	765	590	710	545	645	545
	3.00	•	380	110	1005	775	915	705	850	655	775	655
	3.25		380	110	1090	840	995	765	925	710	835	710
5.00-8	3.00	•	450	122	1255	965	1145	880	1060	815	960	815
	3.50		450	122	1465	1125	1335	1025	1235	950	1120	885
16x6-8	4.33	•	408	155	1545	1190	1410	1085	1305	1005	1185	1005
18x7-8	4.33	•	448	160	2430	1870	2215	1705	2060	1585	1870	1585
18x9-8	7.00	•	450	210	2845	2190	2600	2000	2410	1855	2190	1855
21x8-9	6.00	•	514	180	2890	2225	2645	2035	2455	1890	2230	1890
23x9-10	6.50	•	580	208	3730	2870	3405	2620	3160	2430	2865	2430
23x9-12	5.00		580	208	3145	2420	2870	2210	2665	2050	2415	2050
27x10-12	8.00	•	668	238	4595	3535	4200	3230	3900	3000	3540	3000
28x12.5-15	9.75		695	290	6200	4770	5660	4355	5260	4045	4775	4045
32x12.1-15	9.75	•	810	302	7120	5700	6880	5170	6410	4820	5700	4820
200/50-10	6.50	•	448	198	2910	2240	2665	2050	2470	1900	2240	1900
355/65-15	9.75	•	810	302	—	—	—	—	7800	6000	6430	5450
6.00-9	4.00	•	521	148	1975	1520	1805	1390	1675	1290	1520	1290
6.50-10	5.00	•	576	162	2715	2090	2485	1910	2310	1775	2095	1775
6.50-10EC	5.00	•	569	152	2715	2090	2485	1910	2310	1775	2095	1775
7.00-9	4.50	•	546	160	2460	1885	2240	1725	2080	1600	1890	1600
	5.00	•	546	160	2670	2055	2440	1875	2260	1740	2055	1740
7.00-12	5.00	•	652	180	3105	2390	2835	2180	2635	2025	2390	2025
7.00-12EC	5.00	•	645	170	3105	2390	2835	2180	2635	2025	2390	2025
7.50-15	5.50		774	215	3805	2925	3470	2670	3225	2480	2925	2480
	6.00		774	215	4145	3190	3785	2910	3510	2700	3185	2700
	6.50		774	215	4400	3455	4100	3155	3810	2390	3455	2930
7.50-16	5.50		790	205	4035	3105	3685	2835	3425	2635	3110	2635
	6.00		790	205	4400	3385	4025	3095	3730	2870	3385	2870
7.50-20	6.00		935	218	4735	3785	4560	3425	4260	3195	3770	3195
	6.50		935	218	5165	4130	4985	3740	4640	3480	4105	3480
8.00-16	5.50		790	205	4070	3130	3720	2860	3450	2655	3135	2655
28x9-15	7.00	•	698	212	4060	3125	3710	2855	3445	2650	3125	2650
28x9-15EC	7.00	•	675	210	4060	3125	3710	2855	3445	2650	3125	2650
8.15/65-15	7.00	•	675	216	4090	3270	3945	2960	3675	2755	3270	2755
8.25-12	5.00	•	710	190	3425	2635	3125	2405	2905	2235	2635	2235
8.25-15	6.50	•	790	205	5085	3910	4640	3570	4310	3315	3910	3315
8.25-16	6.50	•	792	204	5085	3910	4640	3570	4310	3315	3910	3315
250-15	7.00	•	697	228	5220	4015	4770	3670	4425	3405	4015	3405
	7.50	•	697	228	5595	4305	5110	3930	4745	3650	4305	3650
300-15	8.00	•	803	258	6895	5305	6300	4845	5850	4500	5310	4500

压配式实心胎规格			最大载重(kg)				其它车辆 16km/h
			平衡式叉车				
			10km/h		16km/h		
英制 Inch	花纹	公制 mm	负荷轮	转向轮	负荷轮	转向轮	
—	SMT2	400X220X360	2540	2255	2240	2100	2040
—	SM	405X130X305	1735	1545	1535	1395	1335
16x4 1/2x10 1/2	SM,SMT2,TP322	406x114.3x266.7	790	700	690	895	840
16x4 1/2x12	SMT2,TP322	406x114.3x305	1205	1070	1065	965	925
16x5x10 1/2	SM,TR,TP322,TP321	406x127x266.7	1400	1245	1240	1125	1075
16x6x10 1/2	SM,TR,TP322	406x152x266.7	1775	1580	1570	1430	1365
16x7x10 1/2	SM,TR,TP322,TP321	406x178x266.7	2155	1915	1905	1730	1655
16 1/4x4x11 1/4	SMT2,TP305	413x101.6x285.8	685	605	795	690	635
16 1/4x5x11 1/4	SM,TP322	413x127x285.8	1415	1260	1250	1135	1090
16 1/4x6x11 1/4	SM,TP322	413x152x285.8	1780	1585	1575	1430	1370
16 1/4x7x11 1/4	SM,TP322	413x178x285.8	2150	1915	1900	1730	1655
16 1/4x8x11 1/4	SM,TP322	413x203.2x285.8	2515	2235	2225	2020	1935
16 1/4x9x11 1/4	SM,TP322	413x228.6x285.8	2885	2605	2595	2390	2405
17x5x12 1/8	SM	432x114.3x308	1460	1300	1295	1175	1125
17x6x12 1/8	SM	432x152x308	1840	1635	1625	1475	1415
18x4 1/2x12 1/8	SM	457x114.3x308	1425	1255	1250	1125	1075
18x5x12 1/8	T2,TP305,TR,TRT2/TP	457x127x308	1525	1355	1350	1225	1175
18x6x12 1/8	SM,SMT2,TRT2/TP328	457x152x308	1945	1735	1720	1565	1500
18x7x12 1/8	SMT2,TP322	457x178x308	2370	2110	2095	1905	1820
18x8x12 1/8	SM,TP328	457x203x308	2790	2485	2470	2245	2145
18x9x12 1/8	SM,SMT2,TP322	457x229x308	3215	2860	2840	2580	2470
17 3/4x8x13	SM	450X200X330	2460	2185	2170	2050	1985
18x5x14	SM,TP322	457x127x355.6	1490	1330	1320	1220	1185
18x8x14	SM,SMT2,TP322	457x203.2x355.6	2575	2295	2280	2150	2095
18x9x14	SM,SMT2,TP322	457x229x355.6	2935	2615	2595	2485	2420
—	SM	480x250x350	3600	3200	3190	2895	2780
20x5x16	SM,TP305	508x127x406.4	1620	1440	1430	1300	1245
20x6x16	SMT2	508x152x406.4	2010	1790	1775	1650	1595
20x7x16	SMT2,TP322	508x178x406.4	2405	2150	2120	2010	1955
20x8x16	SM,TP322	508x203.2x406.4	2795	2490	2475	2250	2150
20x9x16	SM,TP305	508x229x406.4	3190	2840	2820	2565	2455
21x5x15	SMT2,TP305,TP322	533x127x381	1710	1520	1510	1375	1315
21x6x15	SM,TP322	533x152.4x381	2185	1945	1935	1760	1680
21x7x15	SM,SMT2,TP322	533x178x381	2665	2370	2355	2140	2050
21x8x15	SMT2,TP327	533x203x381	3140	2795	2780	2525	2415
21x9x15	SMT2,TP322,TP327	533x229x381	3620	3220	3200	2910	2785
22x5x16	TR TP322	559x127x406.4	1765	1615	1605	1550	1495
22x6x16	SMT2,TR TP322 TP328	559x152.4x406.4	2265	2015	2005	1820	1740
22x7x16	SMT2,TR TP321	559x178x406.4	2760	2455	2440	2220	2120
22x8x16	SM,SMT2,TP321,TP328	559x203x406.4	3255	2895	2880	2615	2500
22x9x16	SM,SMT2,TP321,TP327	559x229x406.4	3745	3335	3315	3010	2880
22x10x16	SM,SMT2,TP321	559x254x406.4	4240	3775	3750	3410	3265
22x12x16	SM,TP305 SMT2,TP321	559x305x406.4	5230	4655	4625	4205	4025
22x14x16	SM,SMT2,TP327	559x355.6x406.4	6220	5535	5500	5000	4785
22x16x16	SM,SMT2,TP327	559x406.4x406.4	7205	6415	6375	5795	5545
22x5x17 3/4	SM,TP305	559x127x450.8	1715	1565	1555	1500	1445
22x6x17 3/4	SM,TP322	559x152x450.8	2185	1945	1935	1755	1680
24x9x18	SMT2 TP305	620x230x455	3900	3470	3445	3265	3110
24x9x19	SMT2 TP305	620x230x475	3740	3330	3310	3160	3005
24x10x18	SMT2 TP305	620X255X455	4240	3775	3755	3620	3465
24x10x19	SMT2 TP305	620X255X475	4050	3615	3595	3405	3245

压配式实心胎规格			最大载重(kg)				其它车辆 16km/h
			平衡式叉车				
			10km/h		16km/h		
英制 Inch	花纹	公制 mm	负荷轮	转向轮	负荷轮	转向轮	
—	SMT2	620x255x470	4050	3615	3595	3405	3245
—	SMT2	620x230x470	3740	3330	3310	3160	3005
—	SMT2	645x250x410	4650	4215	4195	4010	3845
26x9x16	SMT2,TP322	660x229x406.4	3760	3350	3330	3180	3025
—	SMT2,TP322	660x230x470	3815	3400	3380	3120	2990
—	SMT2,TP322	660x254x480	4450	3965	3940	3640	3485
26x7x20	SMT2,TP305	660x178x508	3125	2785	2765	2515	2405
26x8x20	SMT2,TP322	660x203x508	3685	3280	3260	2965	2835
26x10x20	SMT2,TP322	660x254x508	4240	3775	3755	3465	3320
26x11x20	SMT2,TP322	660x279.4x508	4790	4265	4245	3955	3720
26x12x20	SMT2,TP322	660x305x508	5585	5575	5545	5035	4820
—	SMT2,TP322	680X220X640	4035	3595	3700	3390	3105
28x7x22	SMT2,TP322/TP305	711x178x558.8	3305	2940	2925	2655	2545
28x10x22	SMT2,TP322,TP328	711x254x558.8	5080	4525	4495	4085	3910
28X12X22	SMT2,TP322(TP305)	711x305x558.8	6265	5575	5545	5035	4820
28x14x22	SMT2,TP322	711x355.6x558.8	7450	6630	6590	5990	5730
28x16x22	SMT2,TP322	711x406.4x558.8	8635	7685	7640	6940	6645
—	TR-TP310	730X190	3630	3250	3225	2900	2700
36x9x30	SMT2,TP322	914.4x229x762	5420	4825	4795	4360	4170
36x10x30	SMT2,TP322	914.4x254x762	6135	5460	5430	4935	4720
36x12x30	SMT2,TP322	914.4x305x762	7565	6735	6695	6080	5820
36x14x30	SMT2,TP322	914.4X355.6X762	8995	8000	7960	7230	6920
36x16x30	SMT2,TP322	914.4x406.4x762	10425	9280	9225	8380	8020
40x10x30	SMT2,TP322	1016X254X762	7200	6300	6250	5615	5320
40x12x30	SMT2,TP322	1016X305X762	8865	7865	7805	7115	6820
40x14x30	SMT2,TP322	1016X355.6X762	10750	9535	9475	8625	8270
40x16x30	SMT2,TP322	1016X406X762	12595	11210	11140	10125	9690

实心轮胎压装机



可供型号

120Ton, 200Ton, 250Ton, 300Ton, 350Ton

粘结式实心胎/高空作业平台车轮规格			最大负荷(kg)		
			10km/h		其它工业车辆 16km/h
英制 Inch	花纹	公制 mm	负荷轮	转向轮	16km/h
22x6x16	TP328	559x152x406.4	2265	2015	1740
22x6x17 3/4	TP328	559x152x450.8	2185	1945	1680
22x7x17 3/4	TP305/TP321	559x178x450.8	4220	3715	3250
4.00-8	TP303	408X115	1055	845	730
15x5	TP305	379x127	1275	1135	980
15x5	TP321/TP328	381x127	1290	1150	995
14x4.5	TP303/TP328	355x115	1085	965	835
12x4.5	TP328	306x115x237	970	865	745
12.5x4.25	TP328	317x127x246	1100	990	855
16x5	TP303/TP329/TP328	406X125	1400	1020	1080
16x5	TP328	406X127	1400	1020	1080
16x6	TP328	406x152	1680	1220	1295
15 3/4x4 3/4	TP321	400x120x298	1350	985	1040
12 3/8 x4	TP321	310x100x250	850	620	655
12x3x10	TP322	305/76-254	650	480	500
12x4x10	TP322/TP328	305/100-255	820	730	630
12x4 1/8x10	TP305	305x105	835	745	645
12 3/4x4	TP329	323x100	850	750	675
12x4 (200X8)	TP323/TP305	305X100	550	440	400
12x4 (200X8)	TP321/TP312	305X100	550	440	400
10x3	TP303	254X76	540	485	420
230x80	TP321/TP330	230x80	400	345	280
230x100	TP321	230x100	625	550	490
250x80	TP330	250x80	440	385	320
250x100	TP303	250x100	660	560	515
600x190	TP303/TP328	600x190	3360	3000	2705
25x7	TP326	640x170x560	2525	2250	1905
—	TP310	720x195	3105	2390	2390
31x5x7	TP308B		3225	2358	2485
31x6x10	TP308B	(Instead 10-16.5)	4230	3080	3260
33x6x11	TP308B	(Instead 12-16.5)	5060	3700	3900
36X7X11	TP308B	(Instead 14-17.5)	5650	4450	4650



聚氨酯填充轮胎

轮胎规格 TYRE SIZE	层级 PR	花纹代号 Patt. Code	标准轮辋 RIM	填充类型 Foam fill	新胎尺寸 dimension(mm)		最大负荷 (Max Load)	
					外直径OD	断面宽	10km/h	0km/h
445/65-22.5	18	R4	13	PU	1180	445	8500	11000
	20	R4	13	PU	1180	445	11000	14560
18-625	16	R4	15	PU	1033	450	6900	8970
355/55D625	14	R4	11.75	PU	936	355	5840	7600
445/50D710	18	R4	W15L	PU	1210	450	8500	10750
10-16.5	6	G2/L2	8.25	PU	763	285	1590	2120
	8				763	285	1875	2480
	10				763	285	2140	2830
	12				763	285	2405	3120
12-16.5	8	G2/L2	9.75	PU	820	320	2180	2950
	10				820	320	2545	3360
	12				820	320	2880	3820
26x12-16.5 (300/40-16.5)	10	G2/L2	9.75	PU	663	283	1630	2100
	14				663	283	2060	2690
14-17.5	8	G2/L2	10.5	PU	920	355	2585	3360
	10				920	355	3105	4070
	12				920	355	3550	4650
	14				920	355	3875	5040
15-19.5	8	G2/L2	11.75	PU	1020	398	3255	4260
	10				1020	398	3745	4910
	12				1020	398	4170	5420
	14				1020	398	5070	6620
	16				1020	398	6000	7720
385/65-22.5	16	R4	11.75	PU	1092	382	6900	8900
	18				1092	382	7750	10080
26x12D380	8	HF3	15 X10	PU	660	310	3420	5130
15-625	16	R4	24.5X13	PU	1020	380	12300	15500
33X15.5-16.5	14	G2/L2	12	PU	838	394	3980	5120
445/55D19.5	16	G2/L2	14	PU	1019	445	5440	7050
IN240/55D17.5	12		17.5x6.75	PU	730	230	4860	6350
IN385/65D19.5	16		19.5x11.75	PU	994	396	9690	12500
23x10.50-360	6		14x8	PU	580	238	2540	3300
IN265/50D20	10		20xW9	PU	816	266	5650	7420
IN315/55D20	12	G2/L2	20x11	PU	825	315	3350	4340
840X15.50-510	14		20x14	PU	860	392	6560	8520

矿用橡胶实心轮胎

用于煤矿支架搬运车, 连采设备搬运车, 可定制各种规格与尺寸的专用实心轮胎。

高负载、高耐磨、低生热、抗撕裂、抗切割的进口天然橡胶配方设计, 进口的世界一流品牌胶粘剂, 良好的生产工艺, 确保了橡胶与钢圈的良好粘合性能, 轮胎在使用过程中不易脱圈, 不会起鼓, 掉块。



TP302

TP310

轮胎规格 (英制)	轮胎规格 (公制)	橡胶厚度	花纹编号	花纹深度	外直径	断面宽	满载速度	最大负荷
		mm		mm	mm	mm	km/h	kg
56X22	1422x559		TP302	75	1423	550	15	28000
56x26	1422x660		TP302	75	1423	660	15	33000
56x28	1422x711		TP302	75	1423	711	15	35500
56x33	1422x838		TP302	75	1423	838		42000
54x25	1356x635	>200	TP302	50	1375	635	10	32000
54x26	1356x660	>200	TP302	50	1375	660	15	33300
54x28	1356x711	>200	TP302	50	1375	711	3	35000
60x14	1510x355		TP302	50	1510	355	15	18800
60x20	1510x470		TP302	50	1510	470	15	25000
60x25	1510x635		TP302	50	1510	635	15	33500
69x18	1750x160x455	160	TP310	75	1750	450	15	37000
69x18	1750x220x455	220	TP310	75	1750	450	15	37000
69x21	1750x220x530	220	TP310	75	1750	530	15	39000
69x22	1750x220x559	220	TP310	75	1750	559	15	40000
69x24	1750x220x600	220	TP310	75	1750	600	15	42000

另有: 17.5-25, 20.5-25, 23.5-25, 26.5-25, 16.00-25等装载机实心轮胎都已正常生产。



橡胶海绵发泡轮胎

耐刺扎, 抗划伤, 不爆胎, 高速度, 兼具充气轮胎

与橡胶实心轮胎的强项优势。



轮胎规格	轮辋	外直径	断面宽	最大负荷	下沉量	最大速度
6.00-16-6PR	4.50E-16	737±7	167±5	445	≅ 30	50
6.50-20-8PR	5.00-20	885±8	180±6	880	≅ 32	60
6.50-20-6PR	3.75P-20	885±8	180±6	735	≅ 32	60
7.50-20-10PR	5.00S-20	934±9	204±6	1200	≅ 34	50
9.00-20-14PR	6.50-20	1020±10	250±6	1764	≅ 36	50
1180×165-8PR	3.75P-33	1188±9	168±5	1078	≅ 32	50
1350x380-16PR	640x280	1350±20	380±10	3500	≅ 60	50



工业设备与矿用车辆橡胶海绵发泡轮胎

32x12.1-15	6.00-9	7.00-12	250-15	300-15	7.50-16	8.25-16
36x12.5-20	8.25-20	10.00-20	11.00-20	12.00-20	12.00-24	14.00-20
40x12.5-20	14.00-24	17.5-25	20.5-25	23.5-25	26.5-25	

铁刨机轮胎			最大负荷(kg)				其他工业 车辆 16km/h
			平衡式叉车				
			10km/h		16km/h		
英制	花纹	公制	负荷轮	转向轮	负荷轮	转向轮	
16x5x10 1/2	RIB	408x125x275	1400	1245	1240	1125	1075
18x10x14	SM	480x250x350	3600	3200	3190	2895	2780
20x9x16	SM	500x250x398	3190	2840	2820	2565	2455
21x6x15	SM	533x148x380	2185	1945	1935	1760	1680
22x10x16	SM SMT2	560x254x406	4180	3720	3700	3340	3210
22x10x16	SM SMT2	560x254x398	4230	3760	3740	3410	3250
22x12x16	SM	560x305x398	5230	4655	4625	4205	4025
22x14x16	SM TR/TP327	560x356x398	6220	5535	5500	5000	4785
24x9x18	SMT2	620x230x455	3900	3470	3445	3265	3110
24x10x18	SMT2	620x255x455	4610	4130	4075	3710	3540
24x10x19	SMT2	620x255x475	4490	4020	3970	3570	3460
24x10x19	SMT2	620x275x480	4850	4320	4290	3950	3730
26x10x20	SMT2	660x254x508	4240	3775	3755	3465	3320
26x10x20	SMT2	660x254x480	4450	3965	3940	3640	3485
26x11x20	SMT2	660x275x480	5360	4780	4740	4320	4120
26x11x20	SMT2	660x275x508	4790	4265	4245	3955	3720
26x12x20	SMT2	660x305x508	5565	5575	5545	5035	4820
28x10x22	SMT2	720x250x532	5135	4590	4540	4150	3950
28x10x22	SMT2	720x254x532	5135	4590	4540	4150	3950
28x10x22	SMT2	720x254x560	5080	4525	4495	4085	3910
28x10x22	SMT2	720x254x508	5210	4650	4610	4150	4010
28x11x22	SMT2	720x275x560	5560	4960	4920	4480	4280

特殊产品

履带板



24**6.3
25**6.3/9.8
29**9.8
33**9.8
35**9.8
49*12.7
51*12.7
57*12.7

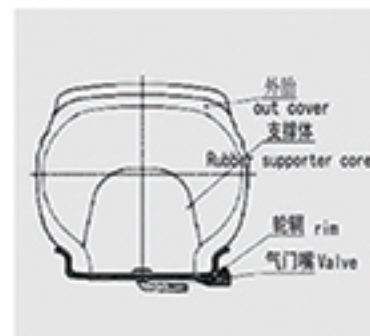

减震块



工程胎密封圈



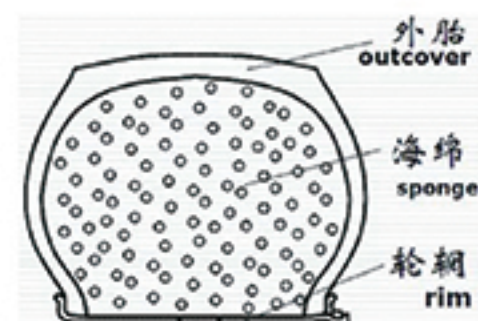
防弹轮胎橡胶支撑体



聚氨酯车轮



海绵式安全防护轮胎



1. 轮胎胎腔内充满特种橡胶制成的海绵体，发挥充气轮胎的作用，支撑性强，又能保证轮胎中弹或刺扎后的正常安全行驶。
2. 重量轻，生热低（软全胶芯轮胎），防护等级高。
3. 适用于匀速，载重车辆使用
4. 刺扎，防爆，防弹性能优，保养维护方便